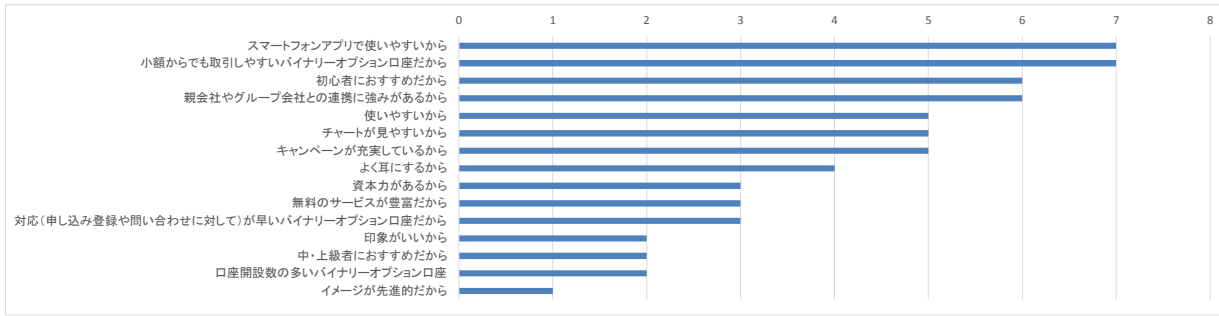


調査名	バイナリーオプション取扱業者に関する調査
調査目的	バイナリーオプション会社を選ぶ基準、選んだ理由の調査
調査対象地域	日本国内
調査対象者	日本在住の20歳から59歳までの男性
有効回答数	200名(20代/16名 30代/64名 40代/83名 50代/37名)
既婚/未婚	既婚：89名 未婚：111名
実施委託先	楽天リサーチ（2015年9月）

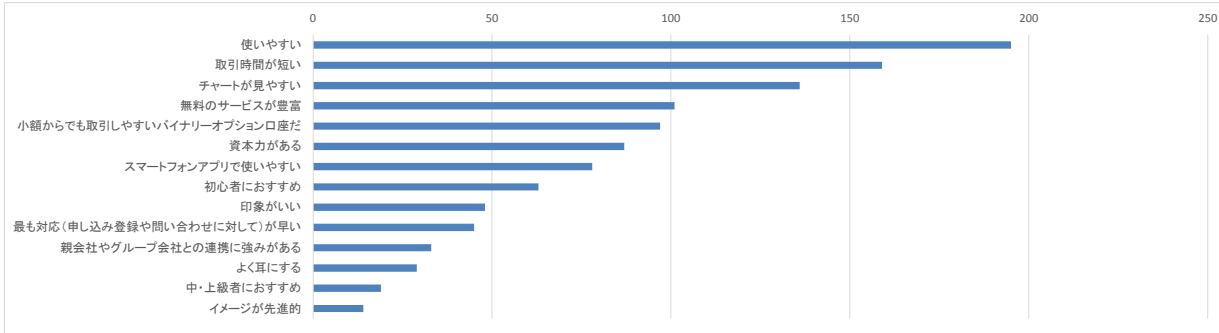
●回答者の世帯年収

		未3 満0	未4 満0	未5 満0	未6 満0	未7 満0	未8 満0	未9 満0	10 万円	11 万円	12 万円	13 万円	14 万円	15 万円	16 万円
全体	合計	22	17	28	26	19	15	11	14	10	9	3	6	20	
年代	20代	16	2	3	3	2	1	0	0	2	1	0	0	0	2
	30代	64	6	5	14	9	4	3	2	5	2	6	1	2	5
	40代	83	6	5	18	11	6	5	4	6	4	6	3	2	7
	50代	37	2	3	7	6	5	2	1	0	2	4	2	1	2

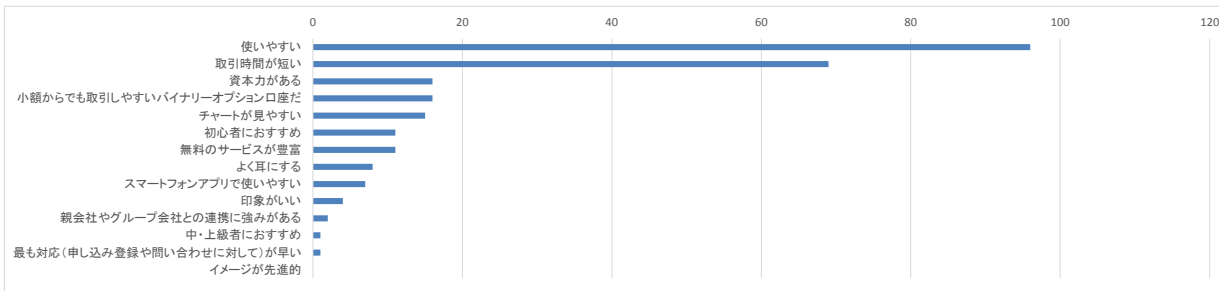
Q1.現在ご利用している、またはご利用したことのあるバイナリーオプション会社について、登録を決めたきっかけを以下の中からお知らせください。



Q2.理想とするバイナリーオプション会社の特徴について、あてはまるものをすべてお知らせください。

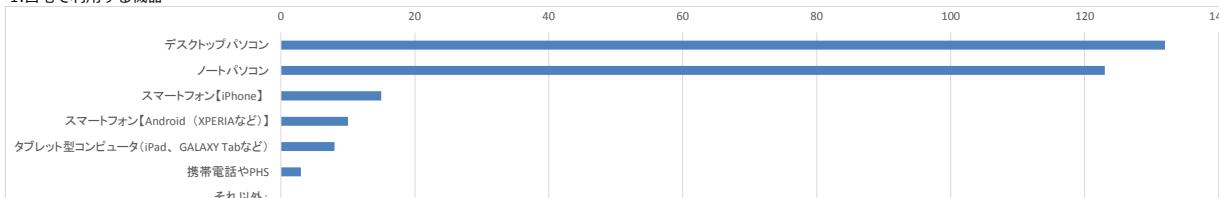


Q3.理想とするバイナリーオプション会社の特徴について、最も理想とするイメージについてひとつだけお知らせください。



Q4.普段バイナリーオプションを行う際に最も使用する機器としてあてはまるものを、自宅と外出先で分けてお知らせください。

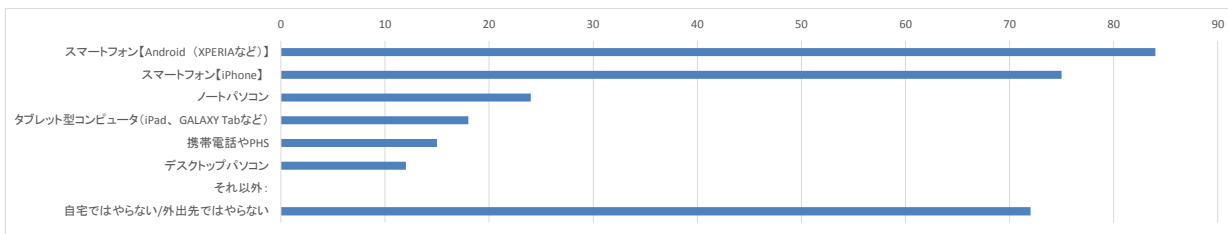
1.自宅で利用する機器



自宅ではやらない/外出先ではやらない



## 2.外出先で利用する機器



Q1.現在ご利用している、またはご利用したことのあるバイナリーオプション会社を教えてください。

	全体	年代			
		20代	30代	40代	50代
1 GMOクリック証券	67	8	21	27	11
2 FXトレード・フィナンシャル	38	3	12	16	7
3 みんなのバイナリー	26	2	8	10	6
4 FXプライム byGMO	24	2	7	11	4
5 YJFX!	22	1	9	9	3
6 ヒロセ通商	15	0	4	7	4
7 IG証券	5	0	1	2	2
- その他	3	0	2	1	0
	200	16	64	83	37